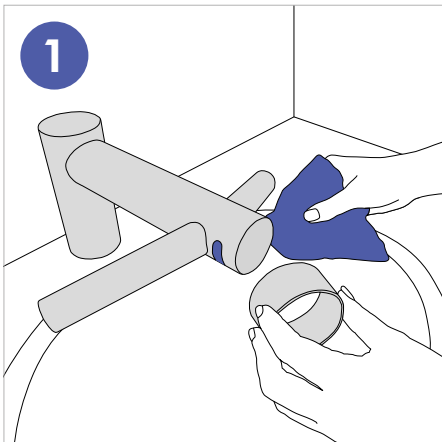
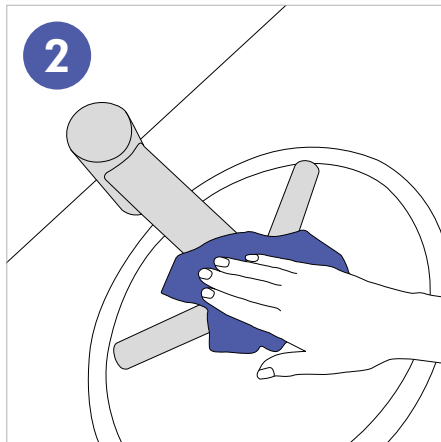


Houd hem schoon

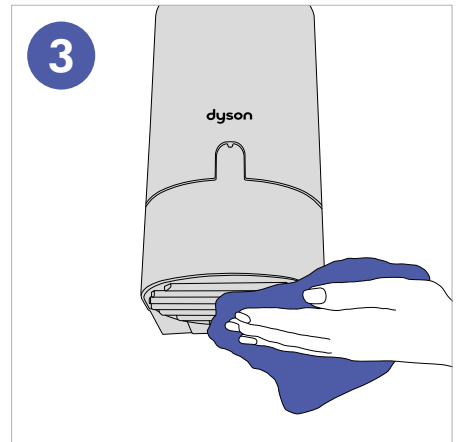
De Dyson Airblade Tap handdroger dient dagelijks te worden schoongemaakt. Volg deze 3 eenvoudige stappen om ervoor te zorgen dat het apparaat optimaal presteert en hygiënisch schoon blijft.



Maak de sensoren schoon met een zachte doek en een niet schurend schoonmaakmiddel, en plaats vervolgens de afschermdop over de sensoren om te voorkomen dat lucht en water worden geactiveerd.



Maak de buitenkant van de kraan, de wastafel, de spiegel en muren of wastafelbladen schoon. Denk eraan de afschermdop te verwijderen.



Reinig de luchtinlaten onder aan de motorbehuizing (onder de wastafel) regelmatig. Zorg ervoor dat er geen verstoppingen zijn in de afvoerbuis, zodat het water vrij kan wegstromen.

Belangrijke informatie

De meeste professionele reinigingsmiddelen kunnen worden gebruikt. De volgende middelen zijn echter schadelijk voor de machine.

GEBRUIK GEEN:



Mengsels van alcohol en zuur
Alcohol
Mengsels van oplosmiddel en middelen op oliebasis
Quartair ammonium
Alkalische bleekmiddelen
Schuimende ingrediënten
Bleekmiddel houdende of schurende reinigingsmiddelen

Uw garantie kan komen te vervallen als u een verkeerde reinigingsmethode of een verkeerd product gebruikt.

Alle schoonmaakmiddelen dienen precies zo te worden gebruikt als door de fabrikant aangegeven (inclusief de juiste verdunding).

De chemicaliën die men wil gebruiken, dienen eerst te worden getest op een onopvallend gedeelte om te bepalen of ze geschikt zijn. Naast voorzichtig zijn met schoonmaakmiddelen dient men ervoor te zorgen dat er geen schadelijke vloeistoffen, met name oliën en producten op alcoholbasis, in contact komen met het product.

Reinig de machine niet met een hogedrukreiniger.

Zuiverheid van watervoorziening en groei van micro-organismen

In sommige landen zijn regels of richtlijnen van toepassing die vereisen dat watervoorzieningssystemen met temperatuurregeling (zoals die voor de Dyson Airblade Tap handdroger) regelmatig worden gereinigd om eventuele groei van micro-organismen tot een minimum te beperken.

Om u in staat te stellen om aan deze regelgeving te voldoen, is de Dyson Airblade Tap handdroger zodanig ontworpen en getest dat deze bestand is tegen inwendige reiniging,

zowel met heet water tot 95°C als met een natriumhypochlorietoplossing van 0,45%.

Als u de Dyson Airblade Tap handdroger inwendig reinigt, houd dan rekening met de veiligheid als u heet water of chemicaliën gebruikt. Dyson is niet verantwoordelijk voor eventueel letsel dat door dit proces wordt veroorzaakt.

Dyson kan geen advies geven over de manier waarop u dient schoon te maken, omdat dit afhankelijk van de regelgeving die van toepassing is en van uw watervoorzieningssysteem.

Neem voor meer informatie

contact met ons op:

020-5219890

info@dysonairblade.nl

www.dysonairblade.nl